



Befragung der PSB-Vereine für die Saison 2020/21

Liebe Schachfreunde,

auf den folgenden Seiten findet Ihr eine Umfrage und 2 Anlagen zur weiteren Erläuterung.

Der Fragebogen kann direkt mit dem Acrobat Reader ausgefüllt und abgespeichert werden.

Wir hoffen auf eine rege Beteiligung. Je Verein bitte nur ein Exemplar ausfüllen und an meine Adresse verschicken. Am besten per eMail.

Ausdrucken, handschriftlich ausfüllen und per Briefpost geht natürlich auch.

Auf unserer Mitgliederversammlung am 19. September wollen wir das Ergebnis besprechen und darauf aufbauend die Vorgehensweise bei der Planung der neuen Saison festlegen.

Da wir für die Auswertung und Erstellung des Konzepts etwas Zeit brauchen, bitten wir um Rücksendung des ausgefüllten Fragebogens spätestens bis zum 5. September 2020.

Bei Fragen kann man mich auch gerne anrufen oder per eMail kontaktieren.

Mit freundl. Grüßen,

Klaus Zachmann

Römerstr. 14

67583 Guntersblum

Klaus.zachmann@t-online.de

Tel.: 0159 - 0489 6133

Vereinsname:

1. Training/Jugendtraining im Verein

- | | | |
|-----------|--------------------------|--|
| a) | <input type="checkbox"/> | findet in diesem Jahr nicht mehr statt |
| b) | <input type="checkbox"/> | findet im Herbst wieder statt |
| c) | <input type="checkbox"/> | findet aktuell statt |

eigener
Kommentar

2. Der Vereinsabend

- | | | |
|-----------|--------------------------|--|
| a) | <input type="checkbox"/> | findet in diesem Jahr nicht mehr statt |
| b) | <input type="checkbox"/> | findet im Herbst wieder statt |
| c) | <input type="checkbox"/> | findet aktuell statt |

eigener
Kommentar

3. Wieviel Quadratmeter hat der Spielraum für Mannschaftskämpfe

- | | | |
|-----------|--|----------------------------------|
| a) | | m ² für den 1. Raum |
| b) | | m ² für den 2. Raum |
| c) | | m ² für weitere Räume |

4. Der Raum oder die Räume stehen auch Samstags zur Verfügung

- | | | |
|-----------|--------------------------|-----------|
| a) | <input type="checkbox"/> | nein |
| b) | <input type="checkbox"/> | teilweise |
| c) | <input type="checkbox"/> | ja |

eigener
Kommentar

5. Wie soll der Mannschaftsspielbetrieb ab Herbst 2020 organisiert werden

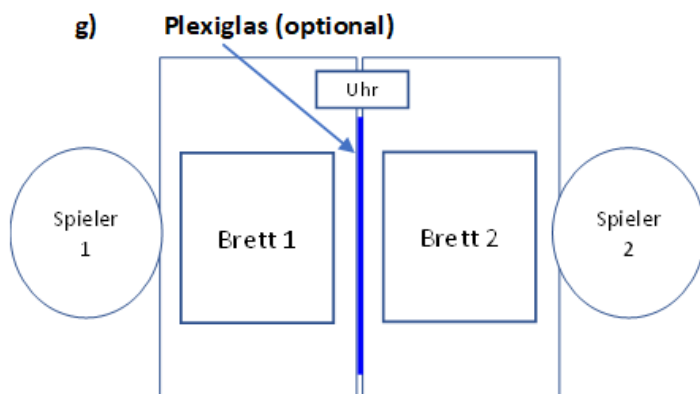
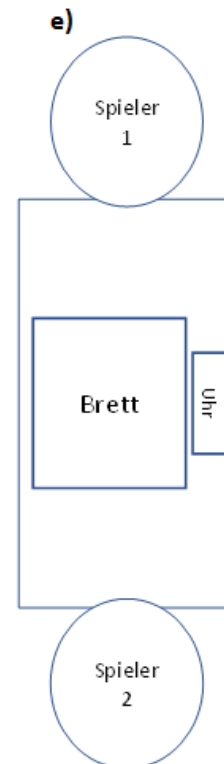
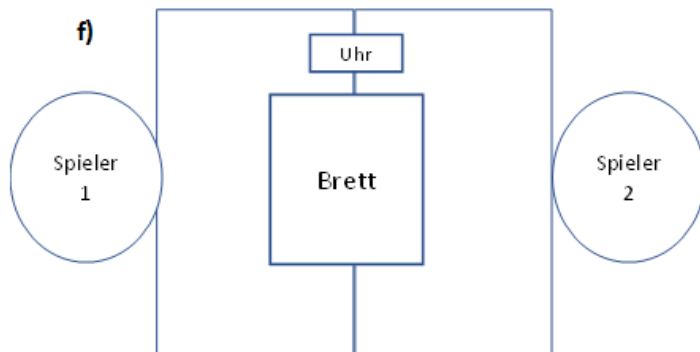
- | | | |
|-----------|--------------------------|--|
| a) | <input type="checkbox"/> | wie bisher gespielt werden (Klasseneinteilung/Spieler pro Mannschaft usw.) |
| b) | <input type="checkbox"/> | mit 4er-Mannschaften gemäß Vorschlag Anlage 1 und Anlage 2 |
| c) | <input type="checkbox"/> | unser Verein wird keine Mannschaft stellen (egal welche Variante) |

eigener
Kommentar

6. Unter welchen Umständen könnte gespielt werden

a)	<input type="checkbox"/>	keine Maßnahmen
b)	<input type="checkbox"/>	Desinfektionsspender
c)	<input type="checkbox"/>	Mund/Nasenschutz wenn man nicht am Brett sitzt
d)	<input type="checkbox"/>	Mund/Nasenschutz auch am Brett
e)	<input type="checkbox"/>	Tisch um 90° drehen
f)	<input type="checkbox"/>	Doppeltischreihe (Abstand zum Brett vergrößern)
g1)	<input type="checkbox"/>	ohne Trennscheibe zwischen den Spielern (2-Brett-Lösung)
g2)	<input type="checkbox"/>	mit Trennscheibe zwischen den Spielern (2-Brett-Lösung)
h)	<input type="checkbox"/>	Mindestabstand zum Nachbarbrett

eigener
Kommentar



Konzept für den 4er-Mannschaftsspielbetrieb 2020/21 auf Pfalz-/Bezirksebene

Durch die COVID19-Pandemie haben sich die Rahmenbedingungen für den Mannschaftsspielbetrieb stark geändert. Dadurch ist es notwendig, dass wir die spieltechnischen Rahmenbedingungen für den Mannschaftsspielbetrieb flexibler gestalten. Die Rahmenbedingungen sollten dazu führen, dass möglichst viele Vereine und deren Mitglieder am Mannschaftsspielbetrieb unter den COVID19-Auflagen teilnehmen können und auch wollen.

Diese Änderungen sollten zunächst nur für die jetzt kommende Saison gemacht werden.

Bezüglich Saison 2021/22 muss sowieso erst die Zeit abgewartet werden. Wie das im nächsten Jahr aussieht, weiß heute niemand.

Vorschlag:

- 1.) 4er-Mannschaften
- 2.) Klasseneinteilung nach DWZ der Stammspieler (wie bei der DSOL) **und** regionalen Gesichtspunkten (Reduzierung der Fahrzeiten)
- 3.) Eventuell verkürzte Bedenkzeit (Vor- und Nachmittagsspielbetrieb)
- 4.) Finalrunden (wo die Besten der Regionen den Pfalzmeister ermitteln)

Zu 1.): Kleinere Mannschaften brauchen weniger Platz und das Abstandsgebot kann besser eingehalten werden. Außerdem ist damit zu rechnen, dass sich die Anzahl der spielwilligen unter den Mitgliedern wegen COVID19 stark reduziert, sodass auch kleine Vereine eher bereit sind eine oder mehrere Mannschaften zu melden.

Zu 2.): Natürlich kann man auch die bisherigen Klasseneinteilungen beibehalten. Es ist aber zu erwarten, dass sich Vereine verschieden stark an den Ligen 2020/21 beteiligen, so dass sich die Zusammensetzung sowieso gravierend ändern wird. Dies gilt auch für die Spielstärken der gemeldeten Mannschaften. Da sich nun auch die 2. Bundesliga für eine Verlängerung der alten Saison auf 2021 entschieden hat, können sich auch spielstarke Mannschaften an der 4er-Liga beteiligen (siehe entsprechendes Beispielkonzept Anlage 2).

Die Einteilung in Regionen hat den Vorteil, dass die Fahrstrecken reduziert werden. Insbesondere wenn die Anzahl der Mitfahrer pro Auto durch COVID19-Auflagen stark eingeschränkt ist, erleichtert das die Anfahrt mit mehreren Autos.

Es wird angestrebt die maximale Anfahrtsstrecken auf 45 km zu begrenzen. In Absprache mit allen Mannschaften einer Liga kann im Einzelfall davon abgewichen werden.

Zu 3.): Vereine mit vielen Mannschaften könnten Platzprobleme bekommen, wenn mehrere Mannschaften zeitgleich ein Heimspiel haben. Durch eine verkürzte Bedenkzeit kann man zeitlich getrennt an einem Tag spielen.

Durch die kürzere Spielzeit werden eventuell auch mehr Spieler animiert mitzumachen.

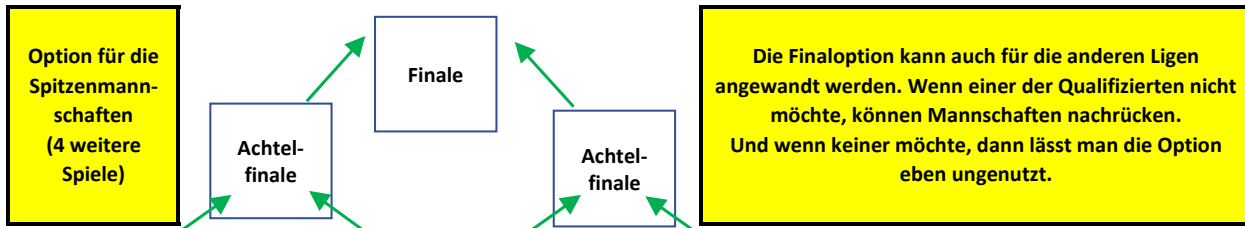
Die Frage ist auch, ob man den Samstag für die Mannschaftskämpfe mitnutzen soll, um die Termine zu entzerren. Dies könnte auch im Einzelfall entschieden werden, man hat ja ein gemeinsames Gesundheitsinteresse.

Zu 4.): In der Finalrunde können die besten Mannschaften der Regionen den Pfalzmeister ermitteln. Dies ist auch für die übrigen Ligen machbar (siehe entsprechendes Beispielkonzept Anlage 2).

Anlage 2 zur Befragung Entwurf für Ligen mit 4er-Mannschaften (Einteilung der Ligen nach DWZ und Region)

06.08.2020

der PSB-Vereine für
die Saison 2020/21



	Nord-Ost DWZ	Süd-Ost DWZ	Nord-West DWZ	Süd-West DWZ
1. Liga	M.a01 2138 M.a02 2109 M.a03 2080 M.a04 2051 M.a05 2022 M.a06 1993 M.a07 1964 M.a08 1935	M.b01 2138 M.b02 2109 M.b03 2080 M.b04 2051 M.b05 2022 M.b06 1993 M.b07 1964 M.b08 1935	M.c01 2138 M.c02 2109 M.c03 2080 M.c04 2051 M.c05 2022 M.c06 1993 M.c07 1964 M.c08 1935	M.d01 2138 M.d02 2109 M.d03 2080 M.d04 2051 M.d05 2022 M.d06 1993 M.d07 1964 M.d08 1935
2. Liga	M.a09 1934 M.a10 1916 M.a11 1898 M.a12 1880 M.a13 1862 M.a14 1844 M.a15 1826 M.a16 1808	M.b09 1934 M.b10 1916 M.b11 1898 M.b12 1880 M.b13 1862 M.b14 1844 M.b15 1826 M.b16 1808	M.c09 1934 M.c10 1916 M.c11 1898 M.c12 1880 M.c13 1862 M.c14 1844 M.c15 1826 M.c16 1808	M.d09 1934 M.d10 1916 M.d11 1898 M.d12 1880 M.d13 1862 M.d14 1844 M.d15 1826 M.d16 1808
3. Liga	M.a17 1790 M.a18 1772 M.a19 1754 M.a20 1736 M.a21 1718 M.a22 1700 M.a23 1682 M.a24 1664	M.b17 1790 M.b18 1772 M.b19 1754 M.b20 1736 M.b21 1718 M.b22 1700 M.b23 1682 M.b24 1664	M.c17 1790 M.c18 1772 M.c19 1754 M.c20 1736 M.c21 1718 M.c22 1700 M.c23 1682 M.c24 1664	M.d17 1790 M.d18 1772 M.d19 1754 M.d20 1736 M.d21 1718 M.d22 1700 M.d23 1682 M.d24 1664
4. Liga	M.a25 1592 M.a26 1574 M.a27 1556 M.a28 1538 M.a29 1520 M.a30 1502 M.a31 1484 M.a32 1466	M.b25 1592 M.b26 1574 M.b27 1556 M.b28 1538 M.b29 1520 M.b30 1502 M.b31 1484 M.b32 1466	M.c25 1592 M.c26 1574 M.c27 1556 M.c28 1538 M.c29 1520 M.c30 1502 M.c31 1484 M.c32 1466	M.d25 1592 M.d26 1574 M.d27 1556 M.d28 1538 M.d29 1520 M.d30 1502 M.d31 1484 M.d32 1466
5. Liga	M.a33 1448 M.a34 1430 M.a35 1412 M.a36 1394 M.a37 1376 M.a38 1358 M.a39 1329 M.a40 1300	M.b33 1448 M.b34 1430 M.b35 1412 M.b36 1394 M.b37 1376 M.b38 1358 M.b39 1329 M.b40 1300	M.c33 1448 M.c34 1430 M.c35 1412 M.c36 1394 M.c37 1376 M.c38 1358 M.c39 1329 M.c40 1300	M.d33 1448 M.d34 1430 M.d35 1412 M.d36 1394 M.d37 1376 M.d38 1358 M.d39 1329 M.d40 1300
6. Liga	M.a41 1271 M.a42 1242 M.a43 1213 M.a44 1184 M.a45 1155 M.a46 1126 M.a47 1097 M.a48 1068	M.b41 1271 M.b42 1242 M.b43 1213 M.b44 1184 M.b45 1155 M.b46 1126 M.b47 1097 M.b48 1068	M.c41 1271 M.c42 1242 M.c43 1213 M.c44 1184 M.c45 1155 M.c46 1126 M.c47 1097 M.c48 1068	M.d41 1271 M.d42 1242 M.d43 1213 M.d44 1184 M.d45 1155 M.d46 1126 M.d47 1097 M.d48 1068
7. Liga	M.a49 1039 M.a50 1010 M.a51 981 M.a52 952 M.a53 923 M.a54 894 M.a55 865 M.a56 836	M.b49 1039 M.b50 1010 M.b51 981 M.b52 952 M.b53 923 M.b54 894 M.b55 865 M.b56 836	M.c49 1039 M.c50 1010 M.c51 981 M.c52 952 M.c53 923 M.c54 894 M.c55 865 M.c56 836	M.d49 1039 M.d50 1010 M.d51 981 M.d52 952 M.d53 923 M.d54 894 M.d55 865 M.d56 836

In der 1. Liga können sich auch Spieler aus den oberen Ligen beteiligen (z.B. 1. BL/2.BL/OL /RLPL), weil dieser Spielbetrieb mit den normalen Mannschaftsligen keine Verbindung hat.

4 x 56 = 224 Mannschaften
224 x 4 = 896 Stammspieler
zuzüglich 50 % Ersatzspieler macht 1.344 Spieler.
Im PSB sind ca. 2.000 Spieler gemeldet, also ein durchaus realistisches Szenario.
Und wenn nur 6 oder 5 Ligen gebildet werden können, dann ist das immer noch gut.

zu klären wäre dann noch die maximale Spieldauer (6 h oder 3 h oder ...) und ob Spieler aus den unteren Mannschaften oben aushelfen dürfen und noch weitere Details, die mir momentan nicht einfallen.

Was ich noch erwähnen möchte, dieses Grundkonzept ist in leicht abgewandelter Form überall anwendbar, auch im Rheinland und in Rheinhessen. Es ist auch für den grenzüberschreitenden Spielbetrieb geeignet (Bezirks- oder Verbandsgrenzen).

Wenn die Pandemie mittels Impfstoff besiegt wurde (wann immer das sein wird ???), kann man wieder zum Normalspielbetrieb zurückkehren. Man muss nur die Tabellen der 8er-Ligen gut aufheben.

